ODLEGŁOŚĆ [m]	SPADEK/MATERIAŁ	ZAGŁĘBIENIE	RZĘDNA DNA PRZEWODU	RZĘDNA TERENU
0,00		2,08 2,08	146,52 146,52	148,60
40,0	ksØ200PVC 0,50%			
40,00		1,97 2,48	146,83 146,32	148,80
27,60	ksØ200PVC 0,50%			
67,60		2,08 2,62	146,72 146,18	148,80
37,30	ksØ200PVC 0,50%			
104,90		2,15 2,89	146,73 145,99	148,88
14,50	ksØ200PVC 0,50%			
119,40		1,73 2,88	147,07 145,92	148,80
28,0	ksØ200PVC 0,50%			
148,40		1,86 3,07	147,00 145,79	148,86
25,50	ksØ200PVC 0,50%			
173,90		2,77 3,14	146,03 145,66	148,80
12,00	ksØ200PVC 0,50%			
185,90		1,67 3,20	147,13 145,60	148,80
26,90	ksØ200PVC 0,50%			
212,80		1,61 2,83	146,69 145,47	148,30
9,20	ksØ200PVC 0,50%			
222,00		1,40 2,88	146,90 145,42	148,30
14,30	ksØ200PVC 0,50%			
236,30		1,65 2,85	146,55 145,35	148,20
48,90	ksØ200PVC 0,50%			
285,20		2,69 3,20	145,11 144,60	147,80
8,80	ksØ200PVC 0,50%			
294,00		2,20 3,14	145,50 144,56	147,70
26,20	ksØ200PVC 0,50%			
320,20		2,67	144,43	147,10
33,80	ksØ200PVC 0,50%			
354,00		1,97 2,84	145,13 144,26	147,10
33,60	ksØ200PVC 0,50%			
387,60		3,01	144,09	147,10
43,20	ksØ200PVC 0,50%			
430,80		1,89 2,30 2,66	144,64 144,23 143,87	146,53
7,80	ksØ200PVC 0,50%			
438,60		1,95 2,67	144,55 143,83	146,50
53,00	ksØ200PVC 0,50%			
491,60		1,84 2,93	144,66 143,57	146,50
31,90	ksØ200PVC 0,50%			

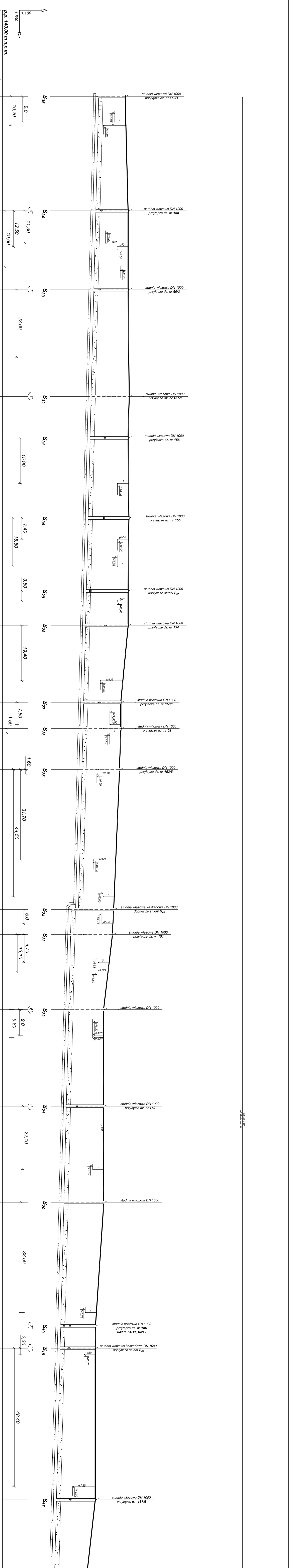
1:100
1:500
p.p. 140,00 m n.p.m.
S_{35}
9,0
10,20
studnia włazowa DN 1000
przyłącze dz. nr 159/1
147,84
t
w
147,05
S_{34}
4°
11,30
12,50
19,60
studnia włazowa DN 1000
przyłącze dz. nr 158
147,20
w25
g50
148,00
t
148,23
S_{33}
2°
23,60
studnia włazowa DN 1000
przyłącze dz. nr 60/3
S_{32}
1°
studnia włazowa DN 1000
przyłącze dz. nr 157/1
S_{31}
15,90
studnia włazowa DN 1000
przyłącze dz. nr 156
gA
148,03
S_{30}
7,40
16,80
studnia włazowa DN 1000
przyłącze dz. nr 155
gA50
148,04
148,02
t
S_{29}
3,50
studnia włazowa DN 1000
dopływ ze studni S_{37}
g50
148,00
S_{28}
19,40
studnia włazowa DN 1000
przyłącze dz. nr 154
wA25
146,84
S_{27}
7,80
1,50
studnia włazowa DN 1000
przyłącze dz. nr 153/5
147,50
g50
S_{26}
studnia włazowa DN 1000
przyłącze dz. nr 62
t
147,50
S_{25}
1,60
31,70
44,50
studnia włazowa DN 1000
przyłącze dz. nr 153/5
wA50
146,59
wA25
146,34
t
147,00
S_{24}
5,0
studnia włazowa kaskadowa DN 1000
dopływ ze studni S_{44}
146,94
3eSN
S_{23}
9,70
13,10
studnia włazowa DN 1000
przyłącze dz. nr 151
tA
146,68
eANN
146,60
S_{22}
6°
9,0
9,80
studnia włazowa DN 1000
146,30
gA120
gA120
S_{21}
1°
22,10
studnia włazowa DN 1000
przyłącze dz. nr 150
j. asf.
g
146,30
S_{20}
38,50
studnia włazowa DN 1000
t
145,78
S_{19}
2°
2,30
studnia włazowa DN 1000
przyłącze dz. nr 186,
64/10, 64/11, 64/12
S_{18}
1°
48,40
studnia włazowa kaskadowa DN 1000
dopływ ze studni S_{46}
g50
145,70
wA25
144,90
S_{17}
studnia włazowa DN 1000
przyłącze dz. 187/6

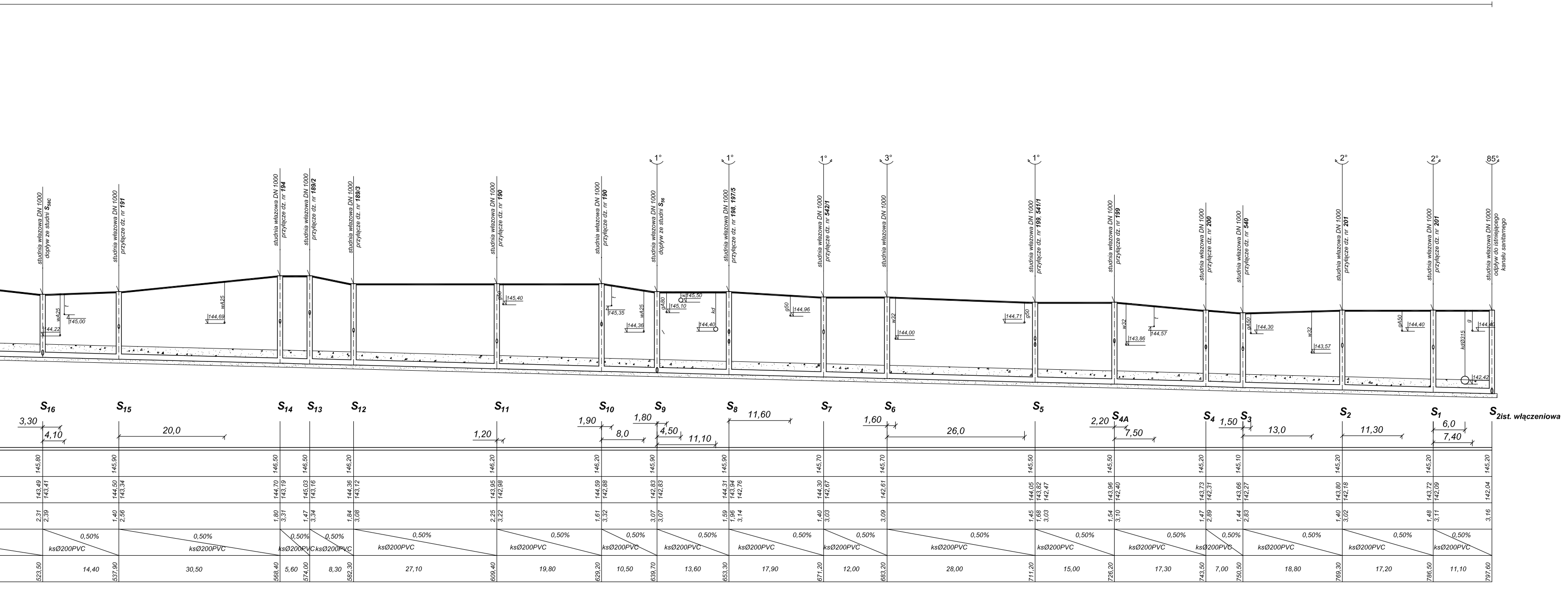
studnia włazowa DN 1000 dopływ ze studni S_{58c}
studnia włazowa DN 1000 przyłącze dz. nr **191**
studnia włazowa DN 1000 przyłącze dz. nr **194**
studnia włazowa DN 1000 przyłącze dz. nr **189/2**
studnia włazowa DN 1000 przyłącze dz. nr **189/3**
studnia włazowa DN 1000 przyłącze dz. nr **190**
studnia włazowa DN 1000 przyłącze dz. nr **190**
studnia włazowa DN 1000 dopływ ze studni S_{56}
studnia włazowa DN 1000 przyłącze dz. nr **198**, **197/5**
studnia włazowa DN 1000 przyłącze dz. nr **542/1**
studnia włazowa DN 1000
studnia włazowa DN 1000 przyłącze dz. nr **199**, **541/1**
studnia włazowa DN 1000 przyłącze dz. nr **199**
studnia włazowa DN 1000 przyłącze dz. nr **200**
studnia włazowa DN 1000 przyłącze dz. nr **540**
studnia włazowa DN 1000 przyłącze dz. nr **201**
studnia włazowa DN 1000 przyłącze dz. nr **201**
studnia włazowa DN 1000 odpływ do istniejącego kanału sanitarnego
1°
1°
1°
3°
1°
2°
2°
85°
wA25
t
145,00
144,22
wA25
144,69
g50
145,40
t
145,35
wA25
144,36
gA80
k
145,50
145,10
kd
144,40
g50
144,96
w32
144,00
144,71
g50
w32
143,86
t
144,57
gA50
144,30
w32
143,57
gA50
144,40
g
144,40
kdØ315
142,42
S_{16}
S_{15}
S_{14}
S_{13}
S_{12}
S_{11}
S_{10}
S_{9}
S_{8}
S_{7}
S_{6}
S_{5}
S_{4A}
S_{4}
S_{3}
S_{2}
S_{1}
$S_{2ist. włączeniowa}$
3,30
4,10
20,0
1,20
1,90
8,0
1,80
4,50
11,10
11,60
1,60
26,0
2,20
7,50
1,50
13,0
11,30
6,0
7,40
145,80
145,90
146,50
146,50
146,20
146,20
146,20
145,90
145,90
145,70
145,70
145,50
145,50
145,20
145,10
145,20
145,20
145,20
143,49 143,41
144,50 143,34
144,70 143,19
145,03 143,16
144,36 143,12
143,95 142,98
144,59 142,88
142,83 142,83
144,31 143,94 142,76
144,30 142,67
142,61
144,05 143,82 142,47
143,96 142,40
143,73 142,31
143,66 142,27
143,80 142,18
143,72 142,09
142,04
2,31 2,39
1,40 2,56
1,80 3,31
1,47 3,34
1,84 3,08
2,25 3,22
1,61 3,32
3,07 3,07
1,59 1,96 3,14
1,40 3,03
3,09
1,45 1,68 3,03
1,54 3,10
1,47 2,89
1,44 2,83
1,40 3,02
1,48 3,11
3,16
0,50%
ksØ200PVC
523,50
14,40
537,90
30,50
568,40
5,60
574,00
8,30
582,30
27,10
609,40
19,80
629,20
10,50
639,70
13,60
653,30
17,90
671,20
12,00
683,20
28,00
711,20
15,00
726,20
17,30
743,50
7,00
750,50
18,80
769,30
17,20
786,50
11,10
797,60

SPOSÓB UŁOŻENIA PRZEWODU W WYKOPIE

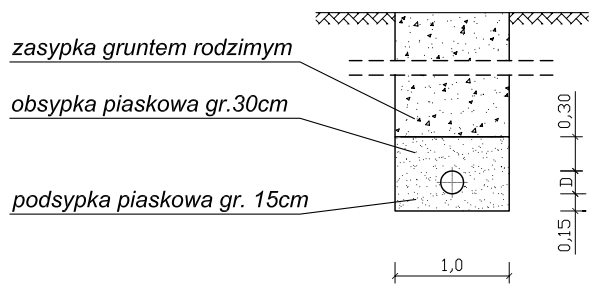
zasypka gruntem rodzimym
obsypka piaskowa gr.30cm
podsypka piaskowa gr. 15cm
0,30
D
0,15
1,0

Uwaga:
Na skrzyżowaniach rurociągów z istniejącymi kablami energetycznymi i telekomunikacyjnymi, na kable należy nałożyć rury ochronne dwudzielne AROTA

ZAKŁAD INŻYNIERII WODNO - ŚCIEKOWEJ "PROJEKT" 64 - 800 Chodzież * ul. Korfantego 9 * tel./fax. (0 67) 28 22 604			
Inwestor	Gmina Wymiarki, ul. Księcia Witolda 5, 68-131 Wymiarki		
Inwestycja	Budowa kanalizacji sanitarnej, kanalizacji burzowej i sieci wodociągowej w ul. Kościuszki m. Wymiarki		
Obiekt	Kanalizacja sanitarna	Data	Podpis
Projektant	tech. ROMAN POPIELARSKI Upr. bud. Nr UAN/N/7210/325/86 w specjalności instalacyjno-inżynieryjnej Nr KN-123/75 inst. i urz. sanit.	I 2011 r.	
Opracowała	mgr inż. PATRYCJA PUCIŃSKA	I 2011 r.	
Sprawdzający	mgr inż. BEATA RYCERZ Upr. bud. Nr WKP/0295/PWOS/07, w specjalności instalacyjnej	I 2011 r.	
Tytuł rys.	PROFIL PODŁUŻNY KANALIZACJI SANITARNEJ GRAWITACYJNEJ NA ODCINKU **S35-S2ist.wł.**	SKALA 1 : $\frac{100}{500}$	Nr rys. **2**